

ŞERİT DESENLİ NOZULLAR

Sabit Açılı Şerit Tip Nozullar ile dar çim ve bitki alanlarını doğru şekilde sulayın.

KİLİT AVANTAJLAR

- Şerit alanlarının doğru şekilde kaplanması için tasarlanmıştır
- Değişik dikdörtgen alanlar için çeşitli modelleri mevcuttur.
- Zorlu şartlara dayanacak şekilde üretilmiştir

ÇALIŞMA ÖZELLİKLERİ

- Tavsiye edilen çalışma basıncı: 2,1 bar
- 2,1 bar'a regüleli basınç için Pro-Spray PRS30 ile kullanın
- Garanti süresi: 2 yıl



Sol Köşe Şeridi
Dikdörtgen: 1,5 m x 4,5 m



Sağ Köşe Şeridi
Dikdörtgen: 1,5 m x 4,5 m



Yan Şerit
Dikdörtgen: 1,5 m x 9,1 m



Yan Şerit
Dikdörtgen: 2,7 m x 5,5 m









Orta Şerit
Dikdörtgen: 1,5 m x 9,1 m



Uç Şerit
Dikdörtgen: 1,5 m x 4,5 m

ŞERİT DESENLİ NOZUL PERFORMANS VERİLERİ

Açı	Basınç		Genişlik x Uzunluk m	Debi	
	bar	kPa		m ³ /sa	l/dk
LCS-515 	1,0	100	1,2 x 4,2	0,10	1,7
	1,5	150	1,2 x 4,3	0,13	2,1
	2,1	210	1,5 x 4,5	0,15	2,5
	2,5	250	1,5 x 4,5	0,16	2,7
	3,0	300	1,5 x 4,5	0,17	2,8
RCS-515 	1,0	100	1,2 x 4,2	0,10	1,7
	1,5	150	1,2 x 4,3	0,13	2,1
	2,1	210	1,5 x 4,5	0,15	2,5
	2,5	250	1,5 x 4,5	0,16	2,7
	3,0	300	1,5 x 4,5	0,17	2,8
SS-530 	1,0	100	1,2 x 8,5	0,21	3,5
	1,5	150	1,5 x 9,0	0,25	4,2
	2,1	210	1,5 x 9,1	0,30	5,0
	2,5	250	1,5 x 9,1	0,33	5,5
	3,0	300	1,5 x 9,1	0,34	5,7
SS-918 	1,0	100	2,4 x 5,2	0,27	4,5
	1,5	150	2,7 x 5,5	0,33	5,5
	2,1	210	2,7 x 5,5	0,39	6,5
	2,5	250	2,7 x 5,5	0,43	7,1
	3,0	300	2,7 x 5,5	0,47	7,9
CS-530 	1,0	100	1,2 x 8,5	0,21	3,5
	1,5	150	1,5 x 9,0	0,25	4,2
	2,1	210	1,5 x 9,1	0,30	5,0
	2,5	250	1,5 x 9,1	0,33	5,5
	3,0	300	1,5 x 9,1	0,34	5,7
ES-515 	1,0	100	1,1 x 4,2	0,10	1,7
	1,5	150	1,2 x 4,3	0,13	2,1
	2,1	210	1,5 x 4,5	0,15	2,5
	2,5	250	1,5 x 4,5	0,16	2,7
	3,0	300	1,5 x 4,5	0,17	2,8

Koyu Renk = Önerilen Basınç.

RCS-515

